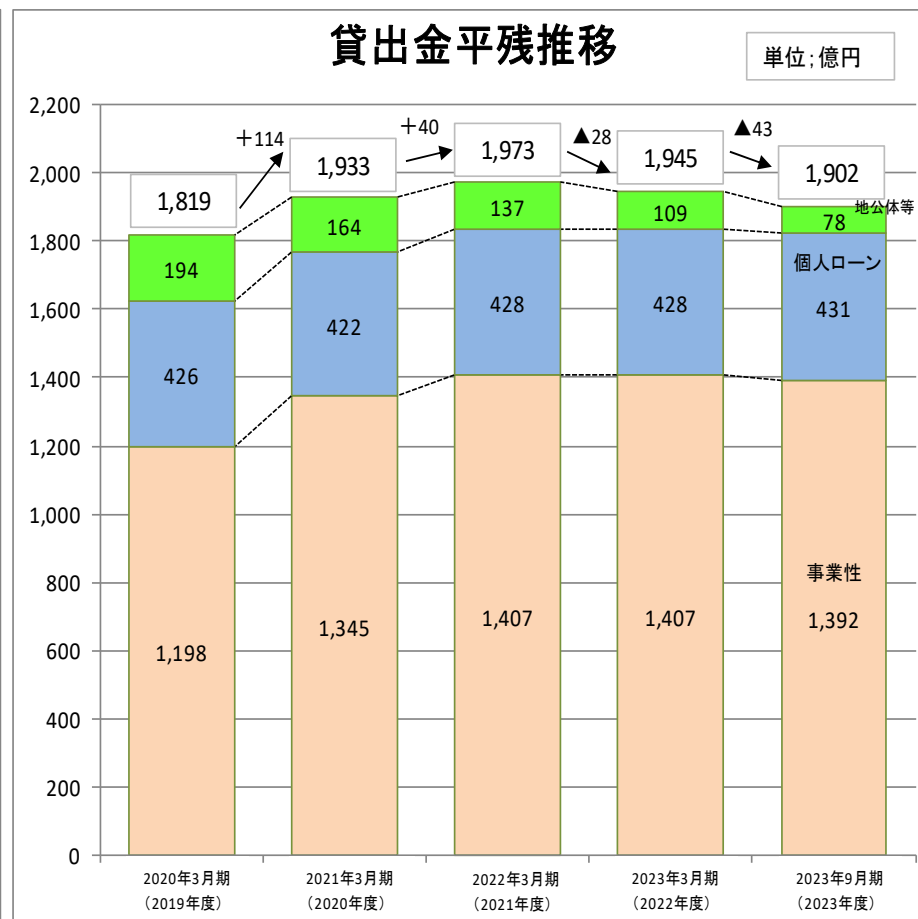
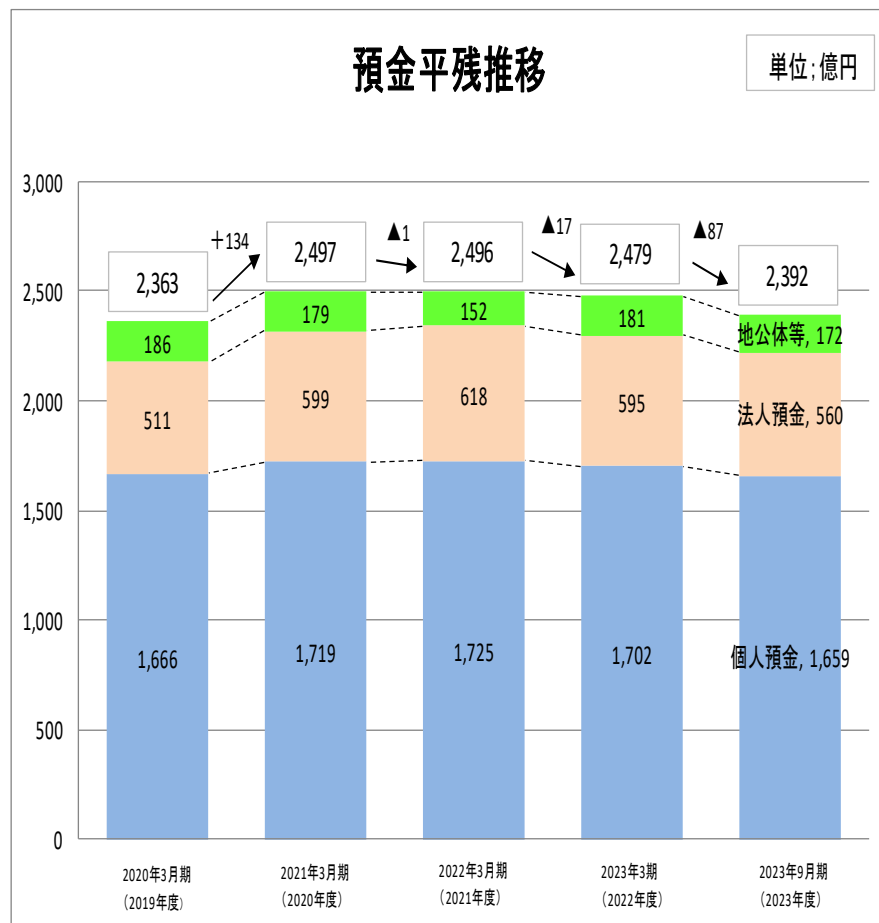


2023年9月期決算参考資料 (2023年度)

株式会社 佐賀共栄銀行

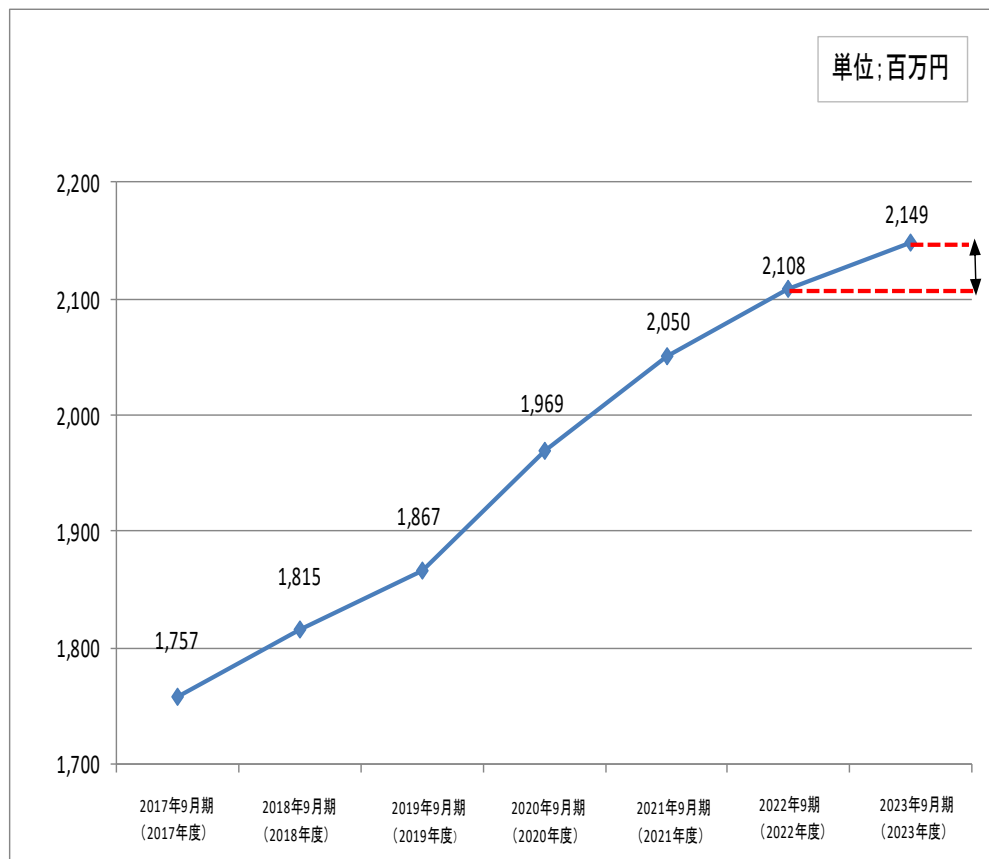
1. 預金平残および貸出金平残の推移



法人預金及び個人預金が減少した結果、前年度平残比87億円減少し、2,392億円となりました。

地公体向け及び事業性融資が減少した結果、前年度平残比43億円減少し、1,902億円となりました。

2. 貸出金利息収入の推移



【貸出金利息収入の増加】

41百万円増加(2,108百万円⇒2,149百万円)
前年同期比1.9%増加)

利回り上昇による影響

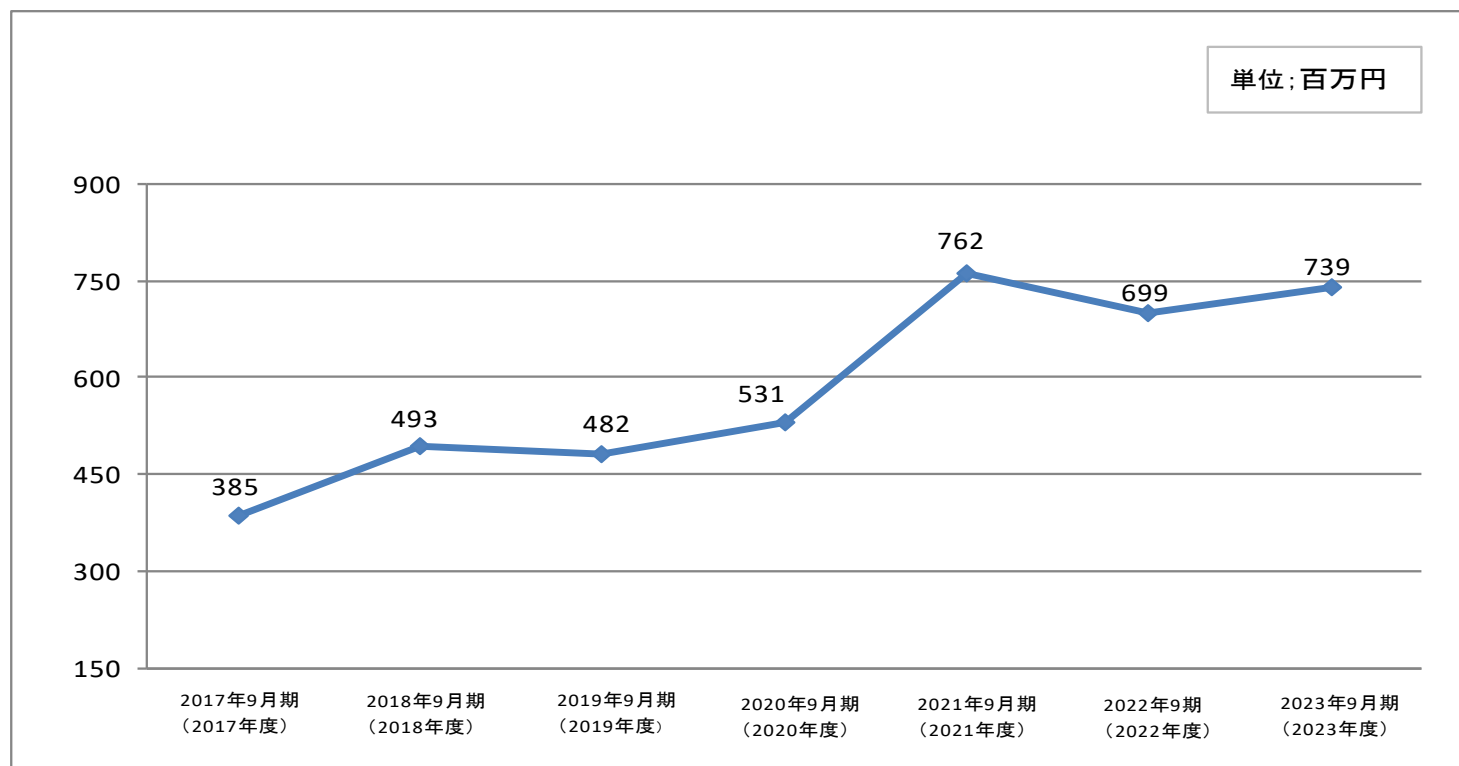
91百万円(2.15%⇒2.25%)

平残減少による影響

▲50百万円(1,947億円⇒1,902億円)

貸出金利回りは**0.1ポイントの上昇(4.6%上昇)**
貸出金平均残高は**45億円の減少(2.3%減少)**

3. コア業務純益の推移



一般企業の営業利益に相当するコア業務純益は、増加傾向で推移しております。

4. 2023年度中間決算サマリー(決算ベース)

(単位:百万円)

		2022年9月期 (2022年度) 中間期実績	2023年9月期 (2023年度) 中間期実績	増減
1	コア業務粗利益 A	2,438	2,465	27
2	資金利益	2,503	2,574	71
3	(うち貸出金利息)	2,108	2,149	41
4	(うち有価証券利息配当金)	401	422	21
5	経費 (▲) B	1,739	1,726	▲ 13
6	人件費 (▲)	1,039	1,054	15
7	物件費 (▲)	602	578	▲ 24
8	コア業務純益 A - B	699	739	40
9	コア業務純益 (投信解約損益除く)	663	702	39
10	本業利益	274	289	15
11	国債等債券損益	93	3	▲ 90
12	与信関係損益	▲ 34	100	134
13	株式等損益	▲ 85	291	376
14	経常利益	709	1,118	409
15	特別損益	▲ 43	▲ 0	43
16	税引前中間純利益	665	1,118	453
17	法人税等 (▲)	123	338	215
18	中間純利益	541	779	238

※ (▲) は費用項目

人件費(対前年同期比 15百万円)

ボーナス支給率の継続的な引き上げ等実施した結果、人件費は15百万円増加し、1,054百万円となりました。

コア業務純益(対前年同期比 40百万円)

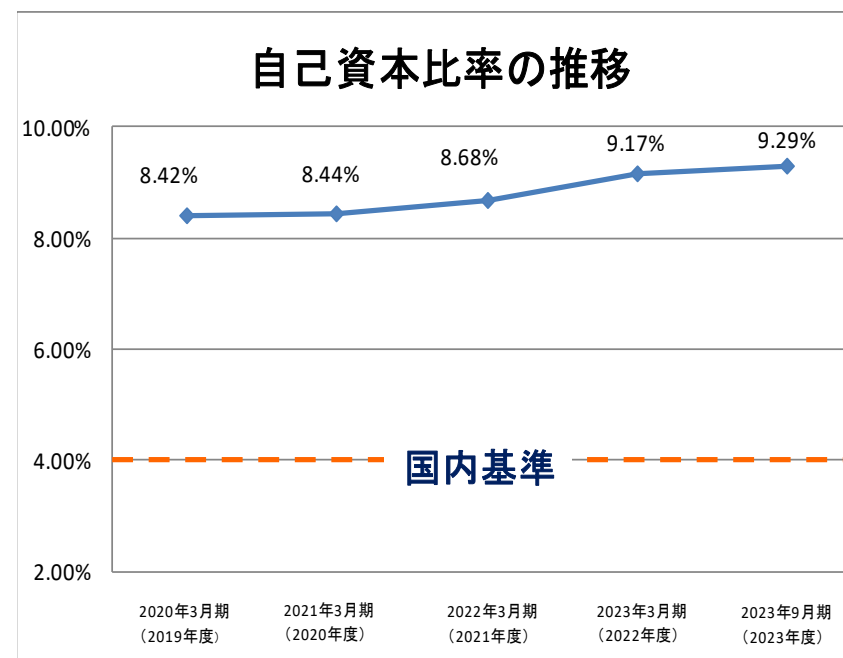
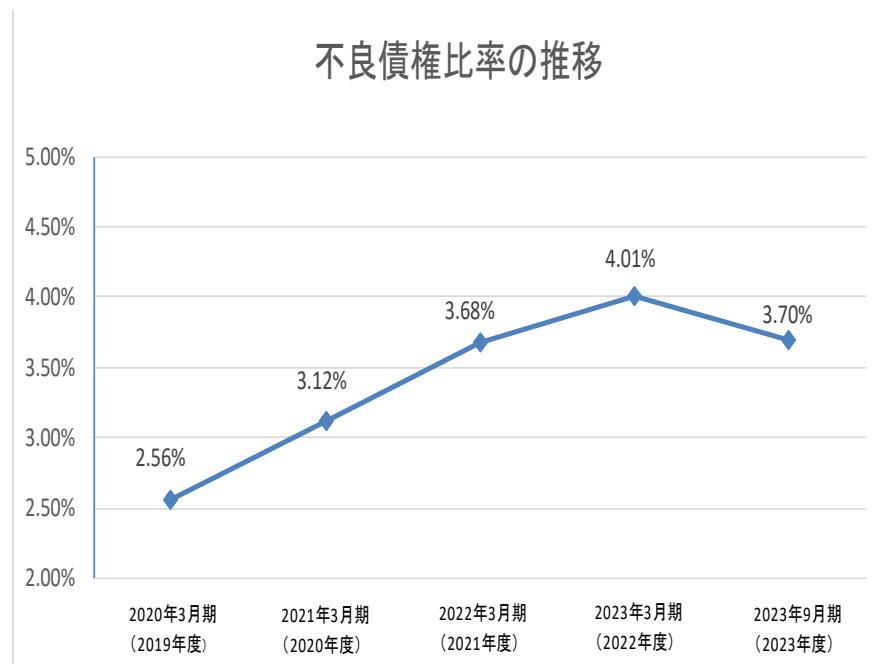
貸出金利息、有価証券利息配当金が増加したこと、及び物件費削減により経費が減少した結果、コア業務純益は40百万円増加し739百万円となりました。

※コア業務純益:一般企業の営業利益に相当

経常利益(対前年同期比 409百万円)

コア業務純益の増加に加え、与信関係損益の改善や株式等損益の改善等により、経常利益は409百万円増加し、1,118百万円となりました。

5. 財務の状況(不良債権比率、自己資本比率)



自己資本比率は前年度末比0.12P上昇。国内基準(4%以上)を大きく上回っており、健全性を確保しております。

6. 業績予想

(単位:百万円)

	2023年3月期 (2022年度) 実績	2024年3月期 (2023年度) 見込	増減
経常収益	6,262	5,490	▲ 772
経常利益	1,070	1,030	▲ 40
当期純利益	968	670	▲ 298

2024年3月期の業績見込みは、2023年5月10日に公表した業績予想から変更はありません。

7. 経常収益と経常利益、中間純利益の推移

・増収増益は2期ぶりです。経常収益は2期ぶりの増収、経常利益は2期ぶりの増益、中間純利益は3期連続の増益です。

(単位:百万円)

	経常収益	前中間期比		経常利益	前中間期比	
2023年度中間期	3,297	267	増収	1,118	409	増益
2022年度中間期	3,030	▲102	減収	709	▲40	減益
2021年度中間期	3,132	344	増収	749	205	増益
2020年度中間期	2,788	▲182	減収	544	▲36	減益
2019年度中間期	2,970	134	増収	580	3	増益
2018年度中間期	2,836	95	増収	577	75	増益
2017年度中間期	2,741	▲0	減収	502	113	増益

	中間純利益	前中間期比	
2023年度中間期	779	238	増益
2022年度中間期	541	6	増益
2021年度中間期	535	191	増益
2020年度中間期	344	▲169	減益
2019年度中間期	513	103	増益
2018年度中間期	410	47	増益
2017年度中間期	363	51	増益