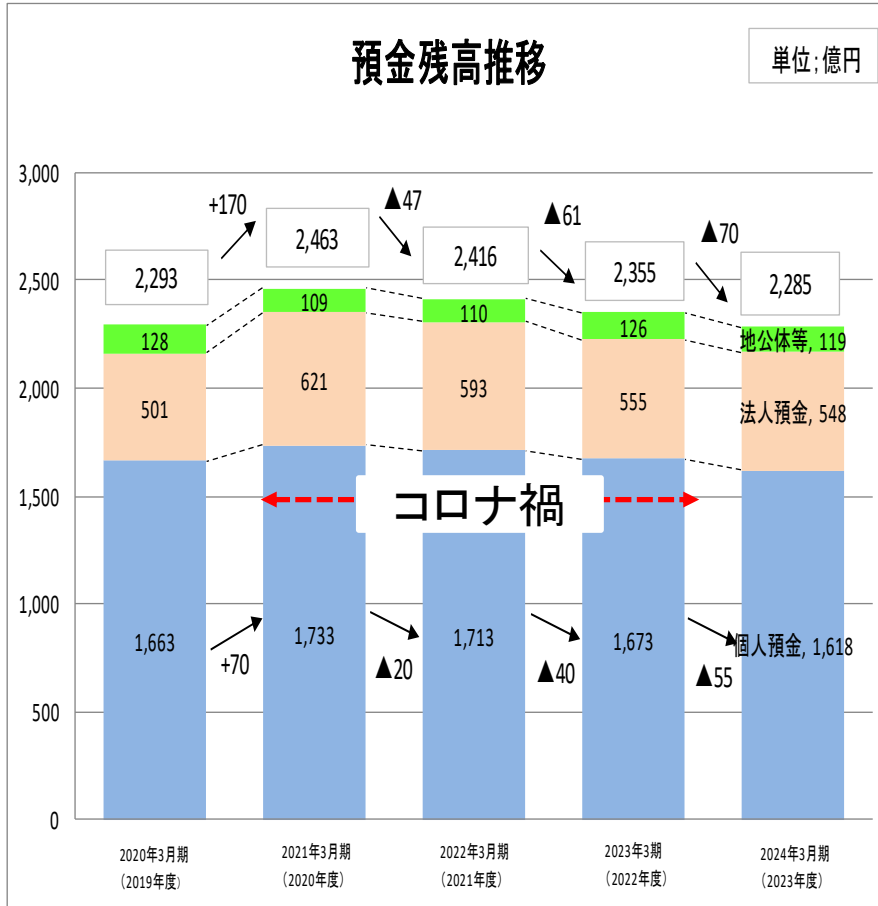


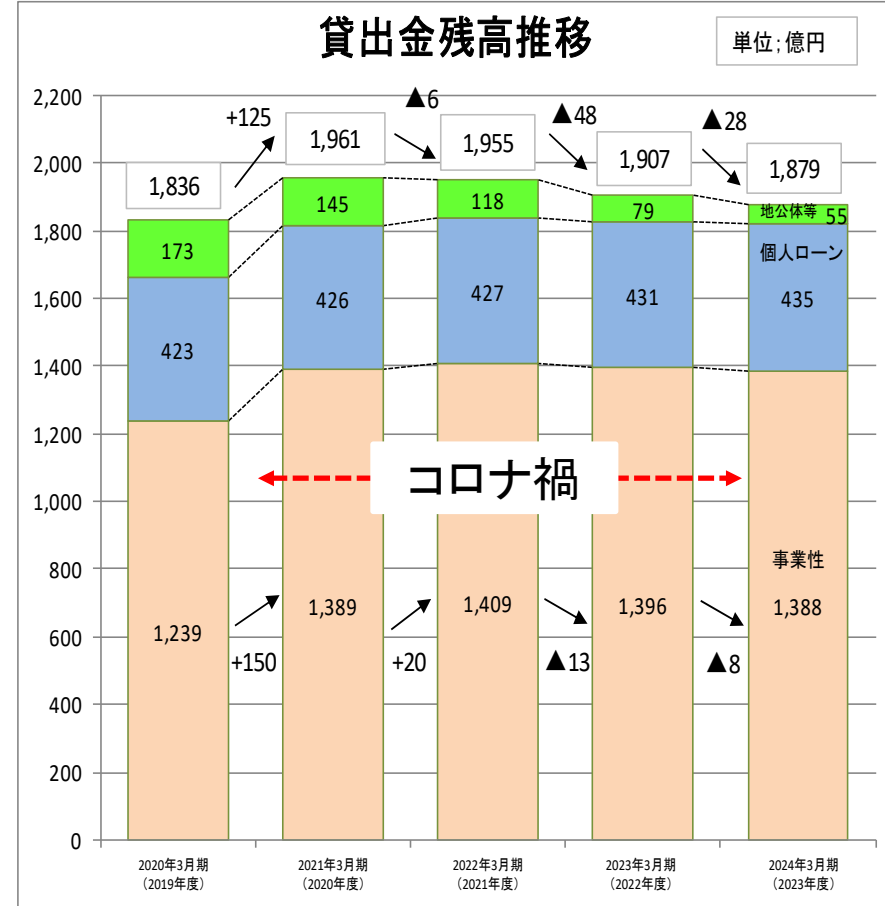
2024年3月期決算参考資料 (2023年度)

株式会社 佐賀共栄銀行

1. 預金残高および貸出金残高の推移

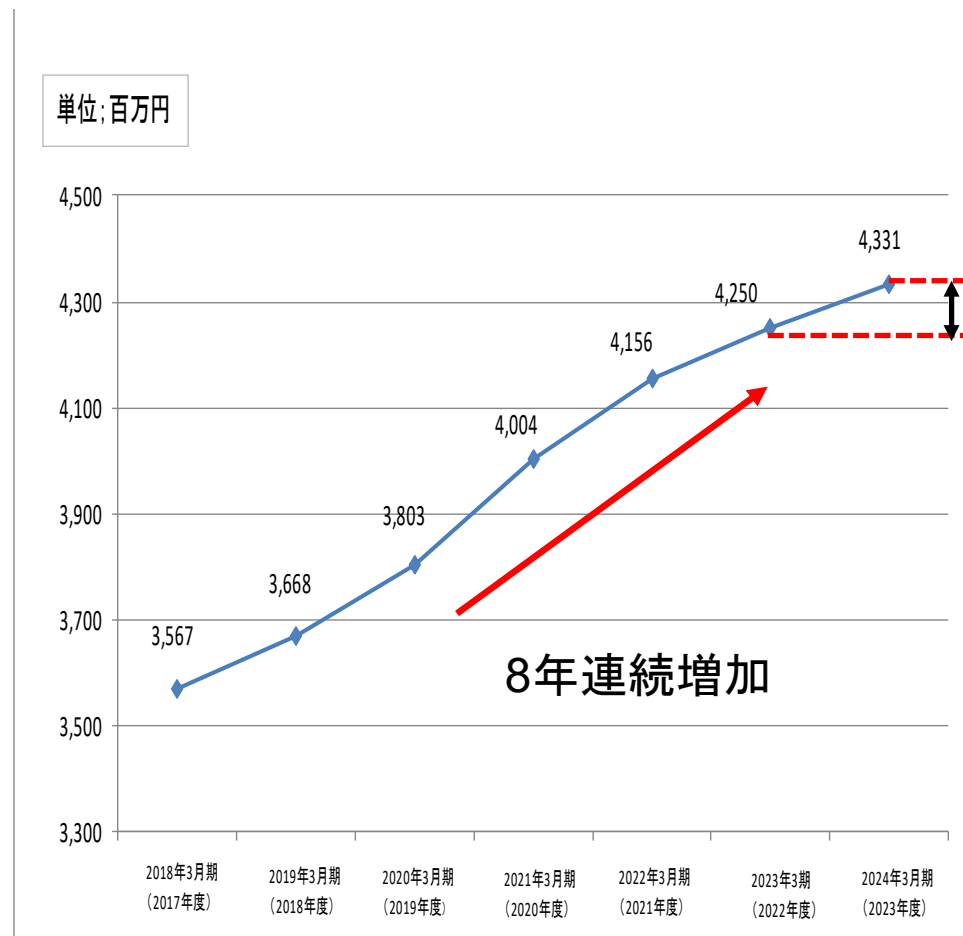


個人預金を中心に減少した結果、前年度末比70億円減少し、2,285億円となりました。



地公体等向け貸出の減少及びコロナ貸出の償還が進んだ結果、前年度末比28億円減少し、1,879億円となりました。

2. 貸出金利息収入の推移



【貸出金利息収入の増加】

81百万円増加(4,250百万円⇒4,331百万円
前年比1.9%増加)

利回り上昇による影響

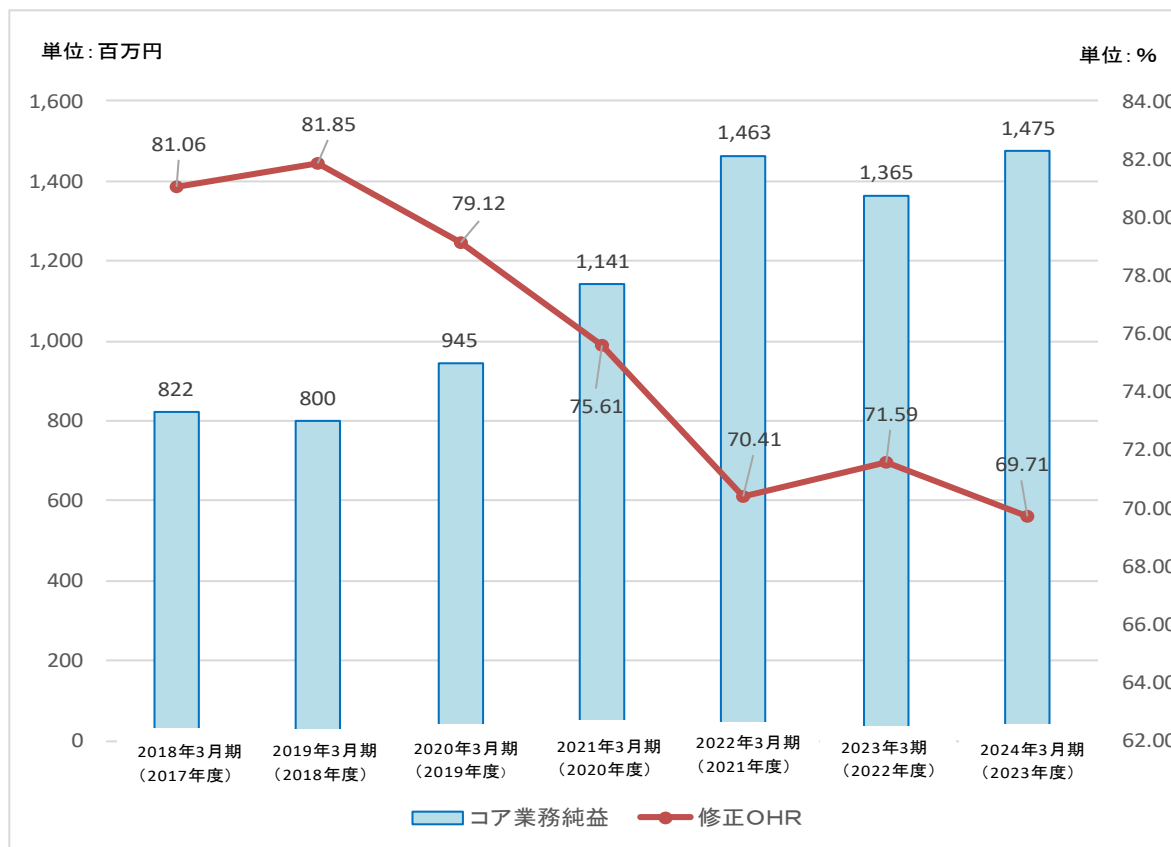
183百万円(2.18%⇒2.27%)

平残減少による影響

▲102百万円(1,945億円⇒1,900億円)

貸出金利回りは**0.09ポイントの上昇(4.3%上昇)**
貸出金平均残高は**45億円の減少(2.3%減少)**

3. コア業務純益と修正OHRの推移



※修正OHRとは・・・
経費／コア業務粗利益

同指標は低いほど良いとされる。

一般企業の営業利益に相当するコア業務純益は、増加傾向で推移しております。また、経営の効率化を進めた結果、修正OHRは70%を切りました。

4. 2023年度決算サマリー(決算ベース)

(単位: 百万円)

	2023年3月期 (2022年度) 実績	2024年3月期 (2023年度) 実績	増減
コア業務粗利益 ①	4,808	4,870	62
資金利益	4,952	5,112	160
(うち貸出金利息)	4,250	4,331	81
(うち有価証券利息配当金)	710	772	62
経費 (▲) ②	3,442	3,395	▲ 47
人件費 (▲)	2,079	2,059	▲ 20
物件費 (▲)	1,178	1,154	▲ 24
コア業務純益 ① - ②	1,365	1,475	110
コア業務純益 (投信解約損益除く)	1,335	1,410	75
本業利益	611	653	42
国債等債券損益	▲ 163	▲ 53	110
総与信費用	179	191	12
株式等損益	63	292	229
経常利益	1,070	1,464	394
特別損益	0	▲ 3	▲ 3
税引前当期純利益	1,071	1,460	389
法人税等 (▲)	103	423	320
当期純利益	968	1,037	69

※ (▲) は費用項目

経費(対前年同期比 △47百万円)

物件費の継続的な見直し、人員の減少による人件費減少の影響により、経費は47百万円減少し3,395百万円となりました。

コア業務純益(対前年同期比 +110百万円)

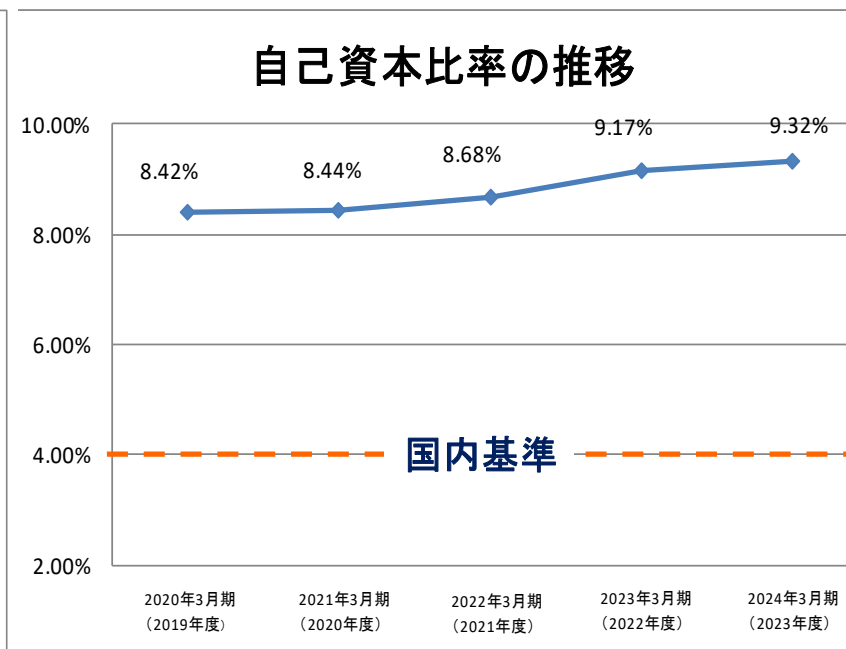
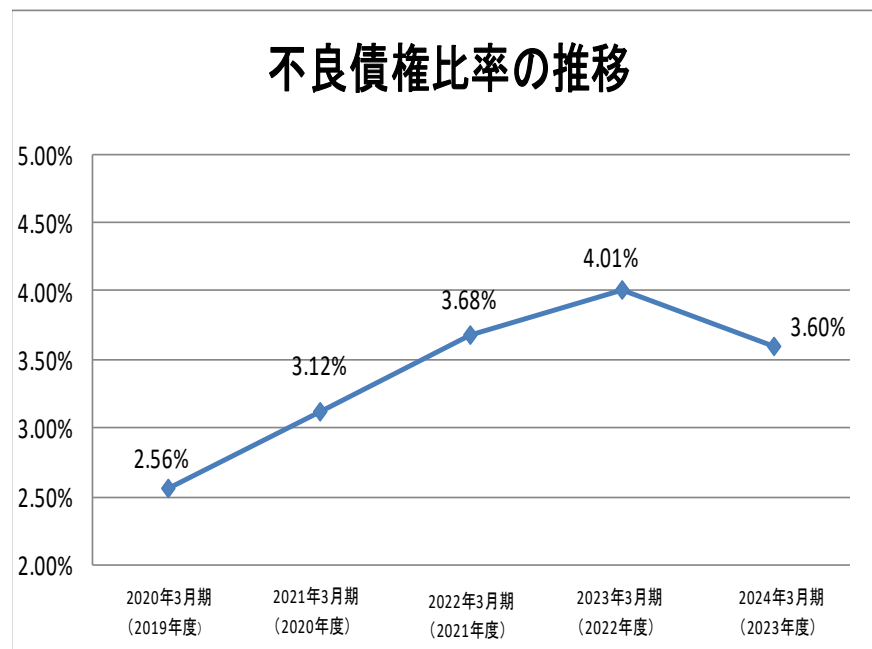
貸出金利息、有価証券利息配当金共に増加したこと等が主因となり、コア業務純益は110百万円増加し1,475百万円となりました。

※コア業務純益: 一般企業の営業利益に相当

経常利益 (対前年同期比 +394百万円)

コア業務純益の増加に加え、好調な株式市況の影響により株式等損益が大幅に改善した結果、経常利益は394百万円増加し、1,464百万円となりました。

5. 財務の状況(不良債権比率、自己資本比率)



自己資本比率は0.15P上昇し、9.32%となりました。国内基準(4%以上)を大きく上回っており、健全性を確保しております。

6. 業績予想

(単位:百万円)

	2024年3月期 (2023年度) 実績	2025年3月期 (2024年度) 見込	増減
經常収益	6,094	6,120	26
經常利益	1,464	1,110	▲ 354
当期純利益	1,037	720	▲ 317

7. 経常収益と経常利益、当期純利益の推移

・減収増益は3期ぶりです。経常収益は3期ぶりの減収、経常利益は2期ぶりの増益、当期純利益は3期連続の増益です。

(単位:百万円)

	経常収益	前期比		経常利益	前期比	
2024年3月期(2023年度)	6,094	▲168	減収	1,464	394	増益
2023年3月期(2022年度)	6,262	137	増収	1,070	▲54	減益
2022年3月期(2021年度)	6,125	244	増収	1,124	528	増益
2021年3月期(2020年度)	5,881	▲15	減収	596	498	増益
2020年3月期(2019年度)	5,896	347	増収	98	▲305	減益
2019年3月期(2018年度)	5,549	▲211	減収	403	▲399	減益
2018年3月期(2017年度)	5,760	245	増収	802	217	増益
2017年3月期(2016年度)	5,515	▲437	減収	585	▲118	減益

	当期純利益	前期比	
2024年3月期(2023年度)	1,037	69	増益
2023年3月期(2022年度)	968	329	増益
2022年3月期(2021年度)	639	338	増益
2021年3月期(2020年度)	301	▲184	減益
2020年3月期(2019年度)	485	229	増益
2019年3月期(2018年度)	256	▲302	減益
2018年3月期(2017年度)	558	66	増益
2017年3月期(2016年度)	492	▲43	減益