

平成29年度中間決算 説明用資料

株式会社 佐賀共栄銀行

1. 平成29年度中間決算サマリー(決算ベース)

(単位:百万円)

	平成28年度 中間期実績	平成29年度 中間期実績	増減
業務粗利益 ①	2,268	2,176	▲ 92
うち資金利益	2,147	2,113	▲ 34
うち役務利益	72	25	▲ 47
うち国債等債券損益 ②	48	37	▲ 11
経費 ③	1,841	1,753	▲ 88
うち人件費	1,088	1,088	0
うち物件費	663	583	▲ 80
コア業務純益 ① - ② - ③	377	385	8
一般貸倒引当金繰入額 ④	16	-	▲ 16
業務純益	409	423	14
臨時損益	▲ 20	79	99
うち不良債権処理損失額 ⑤	29	-	▲ 29
うち貸倒引当金戻入益 ⑥	-	11	11
うち株式等損益 ⑦	19	68	49
経常利益	389	502	113
特別損益	▲ 43	▲ 79	▲ 36
税引前中間純利益	345	422	77
法人税等	33	59	26
中間純利益	312	363	51
信用コスト ④ + ⑤ - ⑥	46	▲ 11	▲ 57
有価証券関係損益 ② + ⑦	68	105	37
OHR (%) ③/①	81.1	80.5	▲ 0.6
経常収益	2,741	2,741	▲ 0

コア業務純益 (対前年同期比 +8百万円)

貸出金利息は増加しましたが、有価証券利息配当金の減少や役務取引等費用の増加等により業務粗利益は92百万円減少しました。ただ、物件費の削減等により経費が88百万円減少したこと等により、本業の利益を表すコア業務純益は8百万円増加しました。

※コア業務純益:一般企業の営業利益に相当

経常利益 (対前年同期比 +113百万円)

コア業務純益は増加し、また貸倒引当金戻入益の発生や株式等損益が増加したこと等により臨時損益も増加しました。結果、経常利益は113百万円の増加となりました。

2. 貸出金利息の増加

(単位:百万円)

	平成28年度 中間期実績	平成29年度 中間期実績	増減
資金運用収益 ①	2,237	2,197	▲ 40
うち貸出金利息	1,668	1,757	<u>89</u>
うち有価証券利息配当金	562	434	▲ 128
資金調達費用 ②	89	83	▲ 6
うち預金利息	82	83	1
資金利益 ① - ②	2,147	2,113	▲ 34

資金利益 (対前年同期比 ▲34百万円)

貸出金利息は89百万円増加しましたが、有価証券利息配当金が128百万円減少したこと等により、資金利益は34百万円の減少となりました。

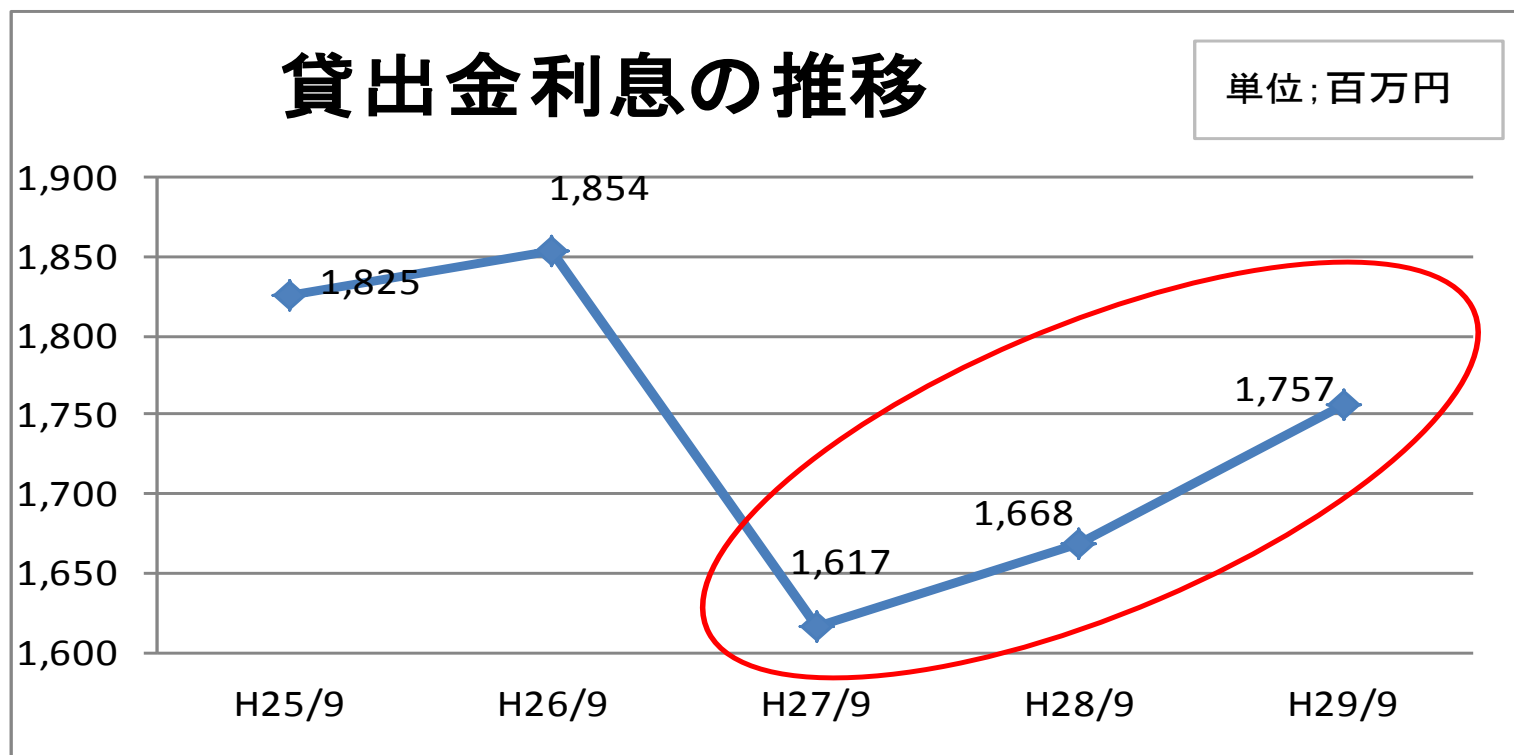
○貸出金利息89百万円の増加要因

残高増加による影響	0百万円
利回り上昇による影響	89百万円

貸出金平均残高は、9百万円の増加(前年同期は、7,626百万円の増加)
 貸出金平均利回りは、0.10%の上昇(前年同期は0.02%の低下)

3. 貸出金利息の推移

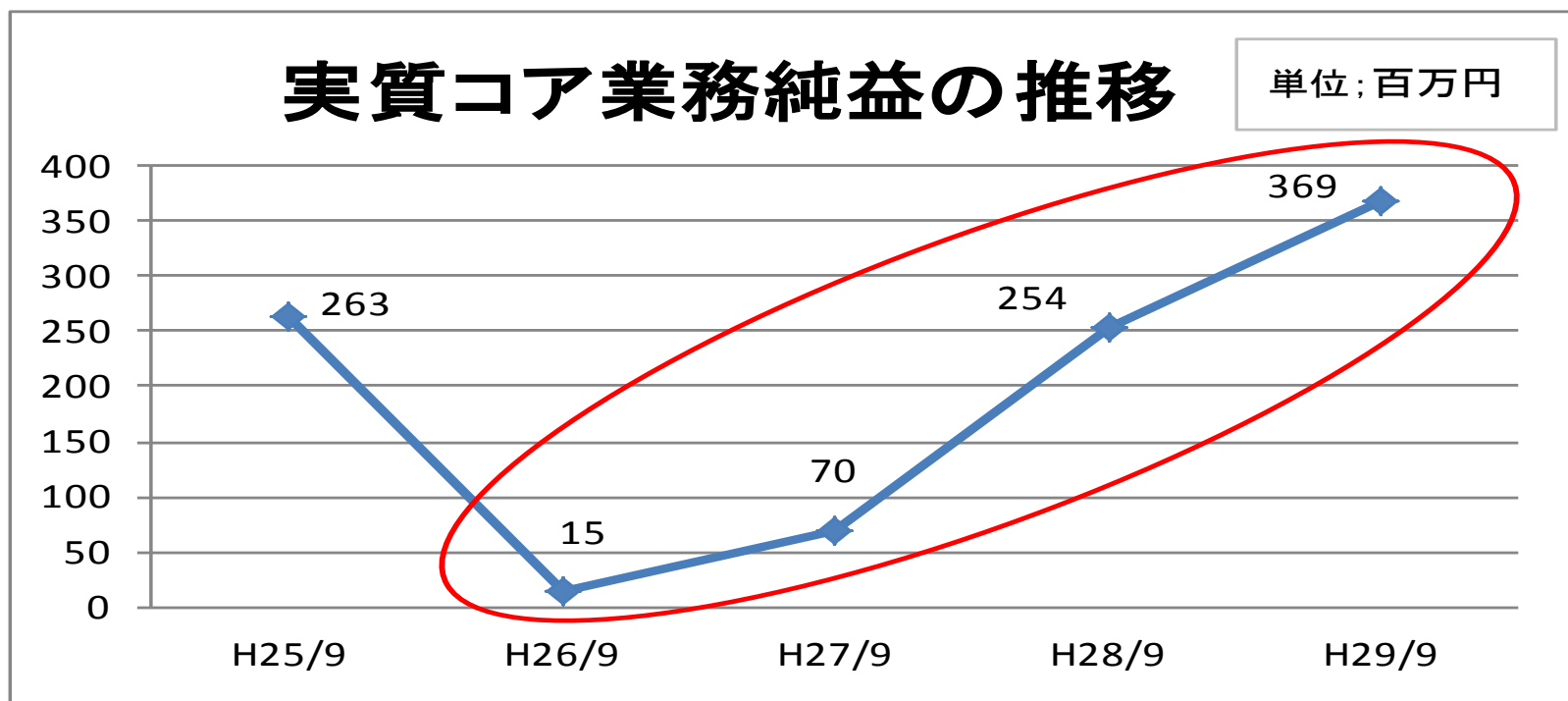
・平成27年9月以降貸出金利息は増加しております



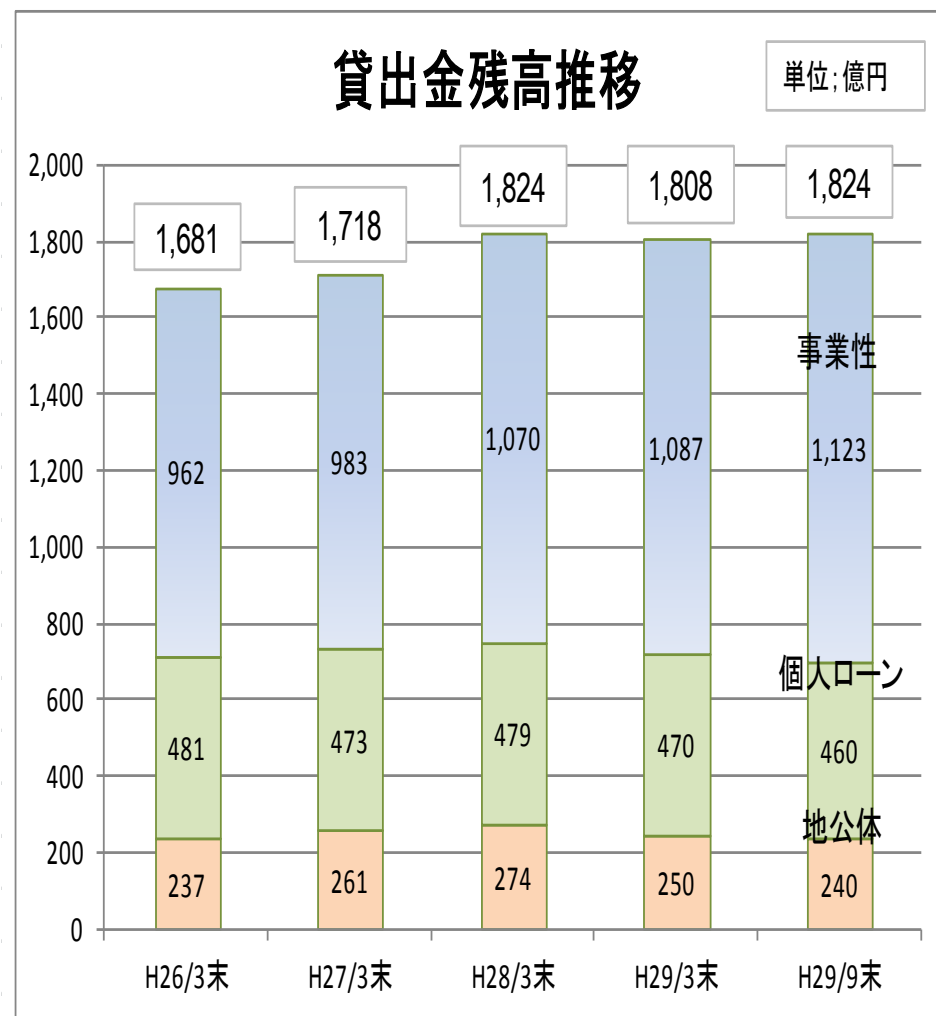
4. 実質コア業務純益の推移

・下落していた実質コア業務純益は改善傾向にあります

※実質コア業務純益：特殊要因(非計上貸出金利息、投信解約益)を除いたコア業務純益



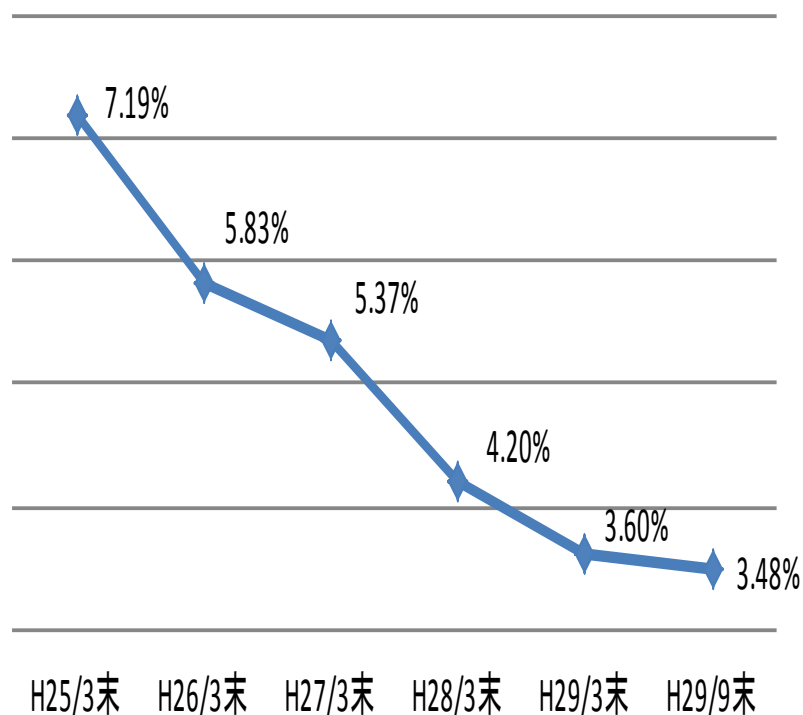
5. 預金残高および貸出金残高の推移



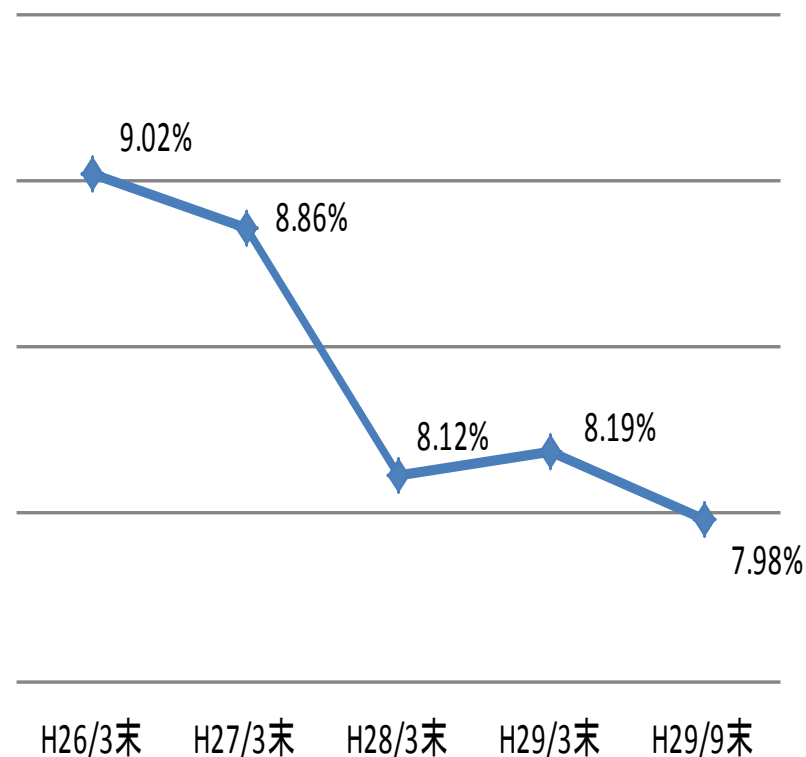
6. 財務の状況(不良債権比率、自己資本比率)

・自己資本比率は、分子となる自己資本は増加しておりますが、分母となる有価証券や一般貸出が増加したことにより、前事業年度末より0.21ポイント低下しました。

不良債権比率の推移



自己資本比率の推移



7. 配当金の状況

	平成28年度 実績	平成29年度 予想	増減
年間配当	6円00銭	6円00銭	0円00銭
うち中間配当	3円00銭	3円00銭	0円00銭
1株当たり当期純利益	22円48銭	8円68銭	▲ 13円80銭
配当性向	26.6%	69.1%	42.5%

8. 業績予想

(単位:百万円)

	平成28年度 実績	平成29年度 見込み	増減
経常収益	5,515	5,050	▲ 465
経常利益	585	290	▲ 295
当期純利益	492	190	▲ 302

今後の景気動向等とりまく環境が不透明であることから、現時点で平成29年5月12日に公表しました通期業績予想は修正しておりません。

9. 経常収益と経常利益、中間純利益の推移

- ・経常利益ベースで、減収増益は7期ぶりです。減収は2期連続で、増益は2期ぶりです。
- ・中間純利益は増益で、3期ぶりです。

(単位:百万円)

	経常収益	前中間期比		経常利益	前中間期比	
29年度中間期	2,741	▲ 0	減収	502	113	増益
28年度中間期	2,741	▲ 365	減収	389	▲ 251	減益
27年度中間期	3,106	96	増収	640	122	増益
26年度中間期	3,010	▲ 211	減収	518	▲ 60	減益
25年度中間期	3,221	385	増収	578	459	増益
24年度中間期	2,836	▲ 19	減収	119	▲ 100	減益
23年度中間期	2,855	▲ 188	減収	219	▲ 235	減益
22年度中間期	3,043	▲ 194	減収	454	330	増益

	中間純利益	前中間期比	
29年度中間期	363	51	増益
28年度中間期	312	▲ 121	減益
27年度中間期	433	▲ 138	減益
26年度中間期	571	22	増益
25年度中間期	549	483	増益
24年度中間期	66	▲ 82	減益
23年度中間期	148	▲ 201	減益
22年度中間期	349	312	増益