

2020年7月10日

お客さま各位

株式会社 佐賀共栄銀行

## 「きょうぎんでんさいネットサービス」システム更改のお知らせ

平素より「きょうぎんでんさいネットサービス」をご利用いただきありがとうございます。

2020年7月13日以降、システム更改に伴い、本サービスを継続してご利用いただくにあたり、パソコンの「ブラウザ」において下記の設定を行っていただく必要がございます。

お客さまには、お手数をおかけしますが、どうぞよろしくお願いいたします。

### 記

#### 1.ご対応内容について

お客さまが本サービスをご利用の際に利用されるパソコンのブラウザにおいて、Cookieの設定を「有効」や「許可」するに変更をお願いいたします。

設定方法につきまして別紙をご参照ください。

※なお、すでにCookieの設定を「有効」「許可」の設定済のお客さまにつきましては、ご対応いただく必要はございません。

#### 2.お客さまへの影響について

Cookieの設定を「無効」「ブロック」されている場合、2020年7月13日以降ご利用いただく場合はエラーとなり、本サービスのログインができなくなります。

#### 3.更改日

2020年7月13日（月）


以上


＜本件に関するお問い合わせ先＞  
事務統括部 システムグループ  
田中 梶原 橋本  
TEL 0952-26-3631

## 1.Cookieの設定方法

別紙

Windows Internet Explorer 11.0の場合

- (1) ブラウザの右上にある[ツール (  )]をクリックし、表示された一覧の[インターネットオプション]をクリックします。



- (2) [プライバシー]タブをクリックし、[詳細設定]ボタンをクリックします。



- (3) [ファーストパーティのCookie]を[承諾する]にチェックし、[OK]ボタンをクリックします。



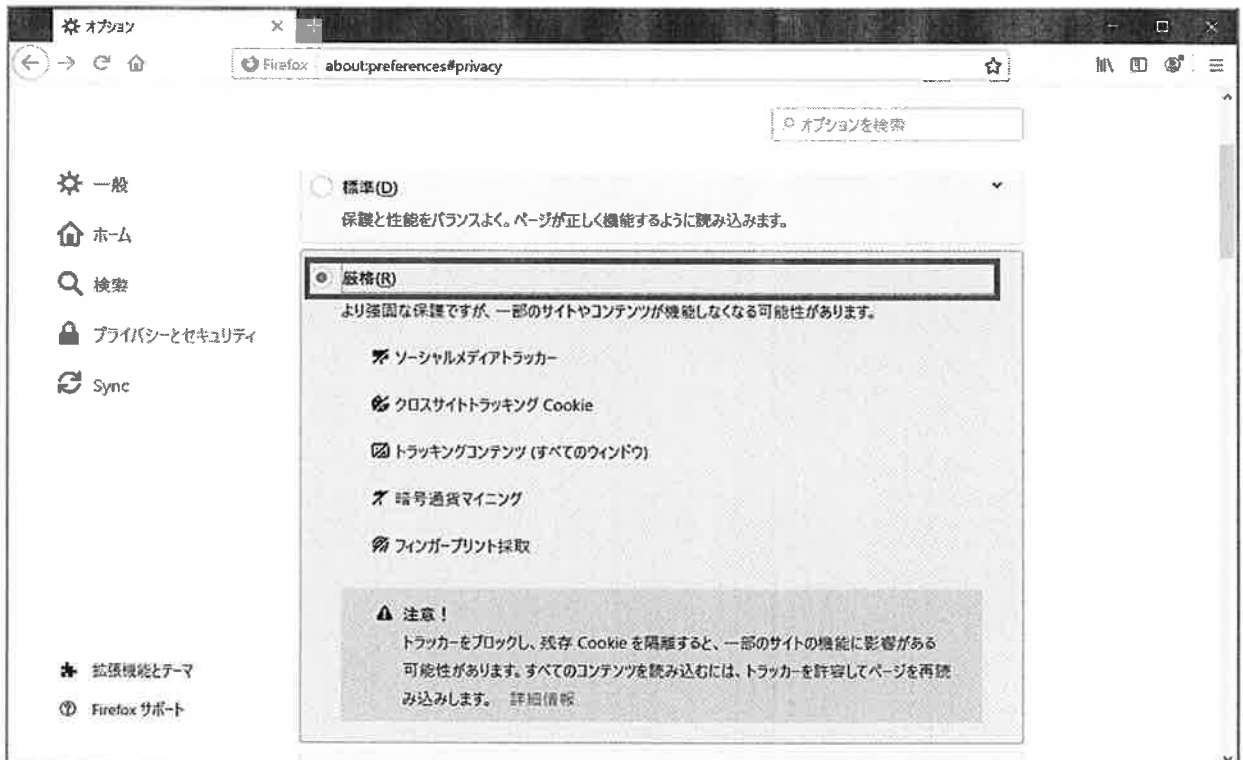
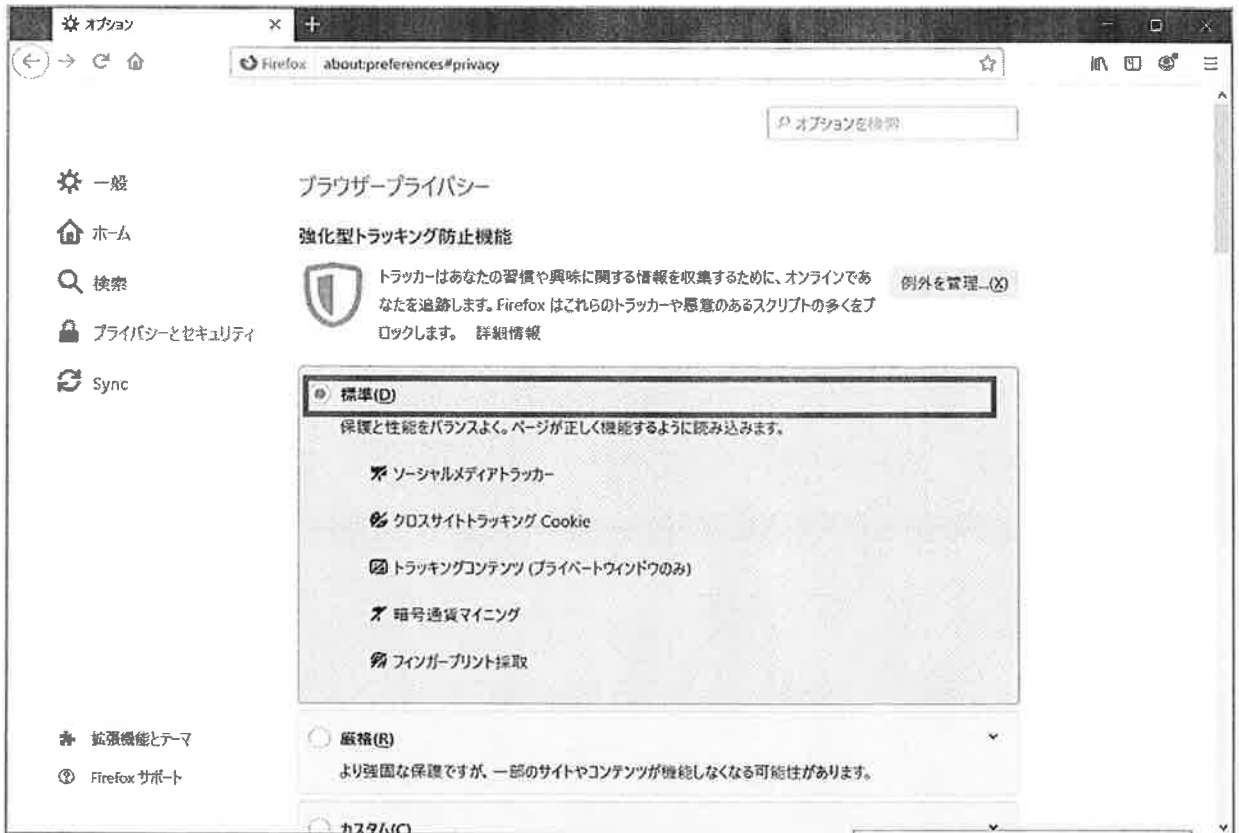
- (1) ブラウザの右上にある[メニュー (☰)] をクリックし、表示された一覧の[オプション]をクリックします。



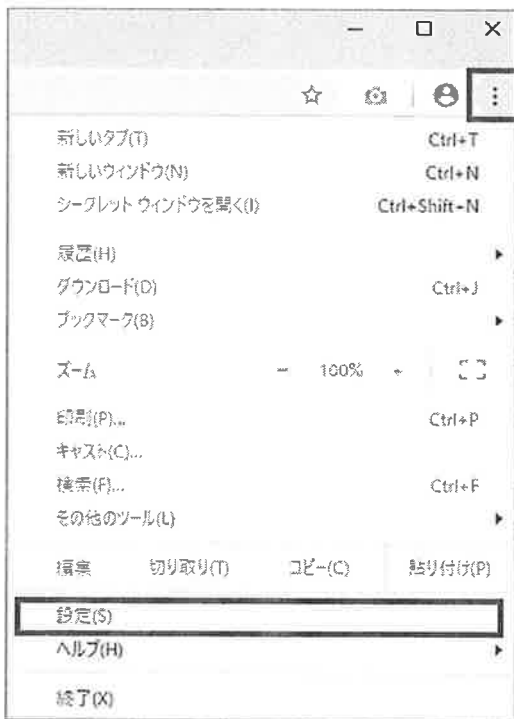
- (2) [プライバシーとセキュリティ] をクリックします。



(3) 強化型トラッキング防止機能で[標準]、または[厳格]を選択します。



(1) ブラウザの右上にある[GoogleChromeの設定 ( ⋮ )] をクリックし、表示された一覧の[設定]をクリックします。



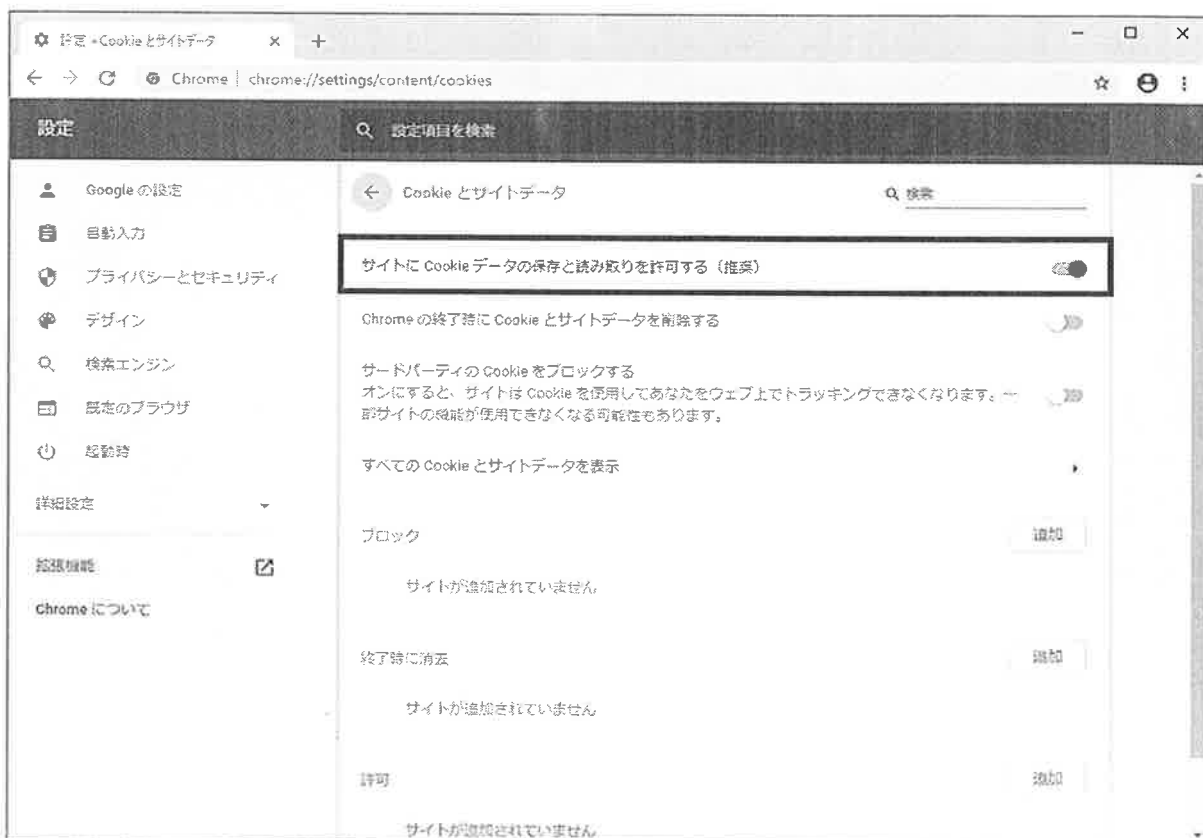
(2) 画面を下にスクロールし、[サイトの設定]をクリックします。




(3) [Cookieとサイトデータ]をクリックします。




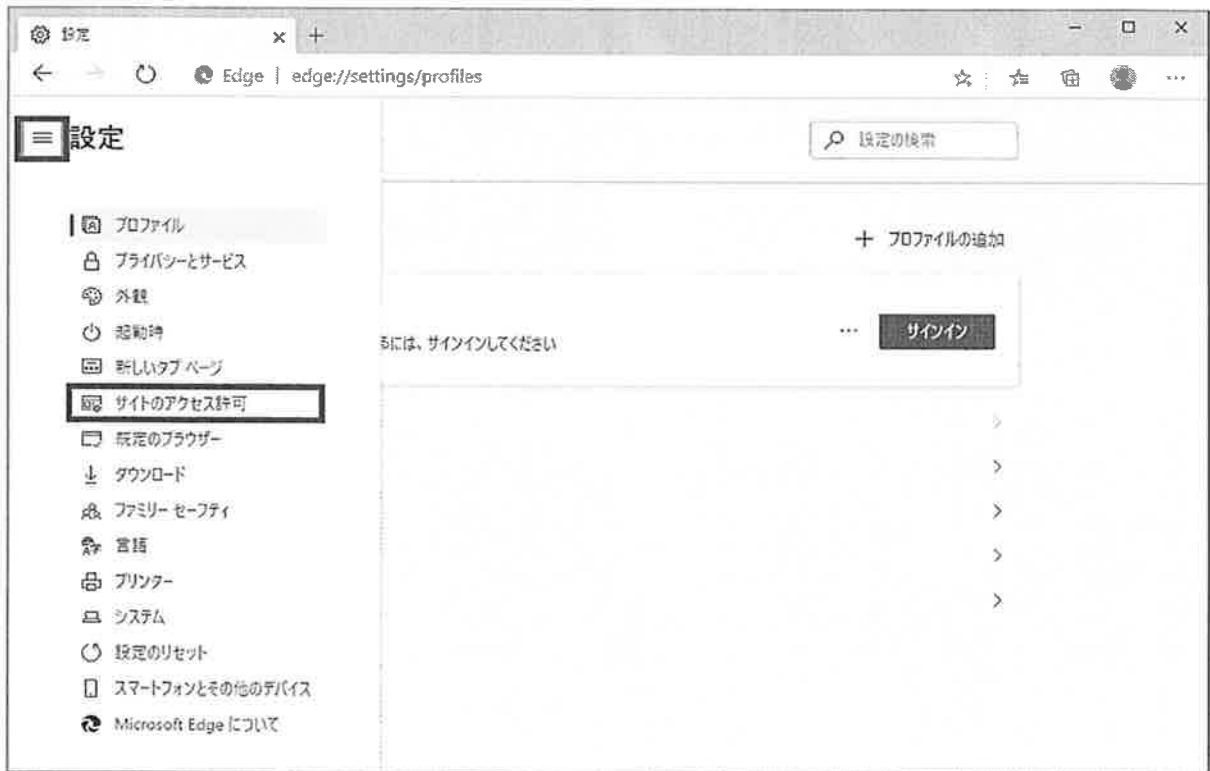
(4) [サイトにCookieデータの保存と読み取りを許可する]を[オン]にします。



(1) ブラウザの右上にある[設定など (  )]をクリックし、表示された一覧の[設定]をクリックします。



(2) 画面の左上「設定」の左側にある[  ]をクリックし、表示された一覧の[サイトのアクセス許可]をクリックします。



(3) [Cookieとサイトデータ]をクリックします。

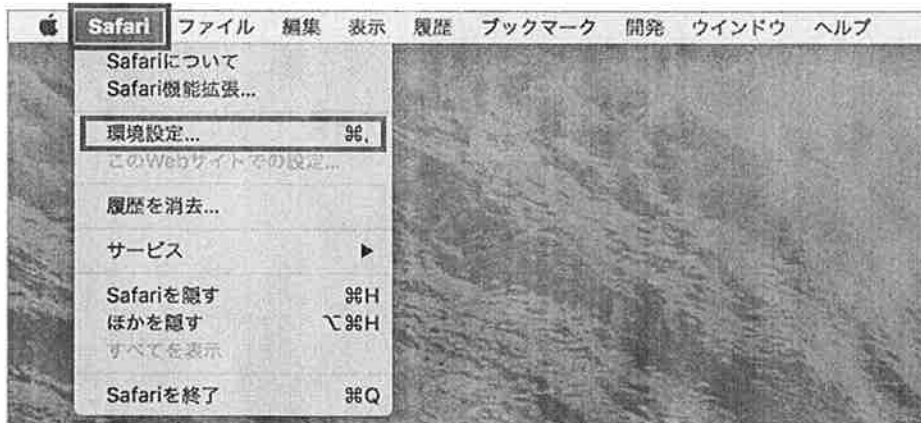


(4) [Cookieデータの保存と読み取りをサイトに許可する]を[オン]にします。





- (1) メニューバーの[Safari]をクリックし、表示された一覧の[環境設定]をクリックします。



- (2) [プライバシー]タブをクリックし、[CookieとWebサイトのデータ]の[すべてのCookieをブロック]のチェックを外します。

